

Задание №1

Вспомни, как гудит самолет! Погуди!



1. Спой песенку самолета

Л-л-л _____ А

Л-л-л _____ О

Л-л-л _____ У

Л-л-л _____ Ы

Л-л-л _____ Э

2. Пропой каждую песенку 10 раз

3. Пропой по 2 разные песенки


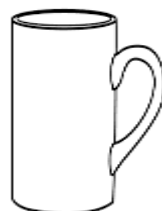

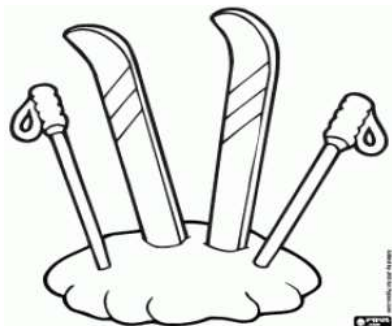
ЛА-ЛО, ЛУ-ЛЫ, ЛО-ЛУ, ЛУ-ЛА, ЛЭ-ЛО, ЛЫ-ЛО, ЛА-ЛЫ

4. Назови в картинках первый звук



Задание №2

1. Раскрась картинки со звуком Л



1. Назови картинки четко произнося звук Л
2. Повторяй слова за взрослым. Не забывай четко и правильно произносить звук Л в словах
Лампа, лапа, Лада, ласточка, лазер, лавка, лайка, ласка, лоб, ловко, лом, ломит, лучик, лук, лупа, лыко, лысый, Лунтик, лунный, лужи.
3. Повторяй за взрослым пары слов. Следи за звуком Л.

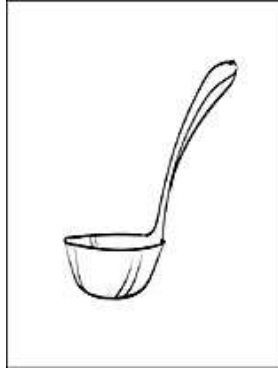
| | |
|------------------|--------------|
| лампа-лук | лужа- лысый |
| ласточка - ловко | лучик-лыко |
| лунный - лапа | ломит-лучик |
| Лунтик - лавка | лазер - лыко |

4. Назови в картинках последний звук



Задание №3

1. Раскрась картинки, в названиях которых есть звук Л (звук Л может быть в начале, середине, конце)



половник



сова



утенок




лопата



карандаш



колодец



лодка



бантик




конфета

2. Назови раскрашенные картинки. Не забывай четко произносить звук Л.
3. Посчитай раскрашенные предметы от 1 до 7. Образец: *одна лопата, две лопаты, три лопаты... семь лопат*
4. Повтори только те слова, в которых звук Л находится в конце слова. (Взрослый называет слова, ребенок внимательно слушает и повторяет нужные слова)


Лампа, ласка, волынка, бокал, жалко, чихнул, лыжи, кинул, полоска, солома, пенал, шагал, луна, лаванда, полынь, угол, кусал, палка, дятел, кусал, махал.

Задание №4

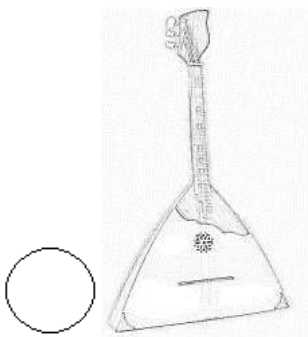
1. Раскрась картинки, в названиях которых есть звук Л (звук может быть в начале, середине или конце слова).



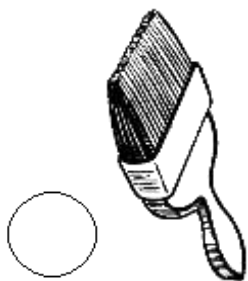
слон



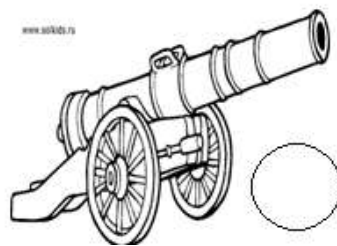
мешок




балалайка



кисть




пушка



елка



стол



груша

2. Назови раскрашенные картинки, выделяя звук Л. Раздели эти слова на слоги. Сосчитай количество слогов в каждом слове и отметь их количество в пустых кружках рядом со словами
3. Придумай со словами со звуком Л предложения (записать ниже)
4. Выучь стихотворение

Пугало прыгало,
прыгало пугало,
пугало на одной ножке
в лес по дорожке.
Не доскакало-
ворон увидало.
Испугалось, растерялось,
да так стоять и осталось.

1. Придумай слова, состоящие из 2-х слогов (нарисуй)

2. Придумай слова, состоящие из 3-х слогов (нарисуй)

Задание №5

1. Назови картинки, четко произнося звук Л



2. Определи место звука Л в названиях картинок (начало, середина или конец слова) и укажи его на каждой схеме кружком)
3. Произнеси названия картинок во множественном числе. Образец: *колокольчики, скакалки*
4. Назови слово, в котором звук Л встречается 2 раза (*балалайка*). Придумай предложение с этим словом
5. Выучить стихотворение

Мышка весело жила,
На пуху в углу спала,
Ела мышка хлеб и сало,
Но все мышке было мало.

Задание №6

1. Определи место звука Л в картинках (начало, середина или конец слова) и соедини каждую картинку с подходящей схемой.



2. Раздели слова на слоги.
3. Придумай со словами, состоящими из 3-х слогов предложения (написать в тетради)
4. Повтори скороговорки

У Полкана под лапкой палка

*Колпак - под колпаком,
Под колпаком - колпак.*

*Мама мыла Милу мылом.
Мила мыла не любила.*

Задание №7

1. Назови картинки, четко произнося звук Л



2. Определи первые слоги в названии картинок. Впиши их в пустые прямоугольники под картинками.
3. Нарисуй или наклей картинки, начинающиеся на слог

ЛА

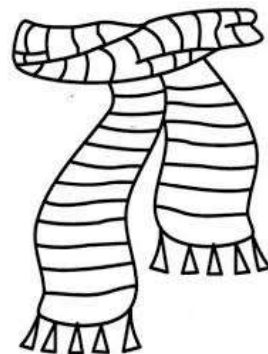

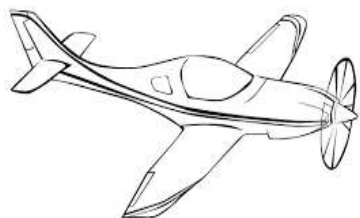

ЛО

ЛУ

ЛЫ

Задание №8

1. Раскрась картинки, в названиях которых есть звук ЛЬ



2. Назови картинки, четко произнося звук ЛЬ
3. Посчитай раскрашенные предметы от 1 до 7, четко произнося звук ЛЬ. Образец: *один лев, два льва, три льва и т.д.*
4. Придумай слова, начинающиеся на звук ЛЬ
5. Выучить скороговорку и проговаривать ее в быстром темпе несколько раз.

Из лейки летом поливала Лиля

Тюльпаны, васильки и линии.

Задание №9

1. Назови картинки, четко произнося звук ЛЬ




2. Определи место звука ЛЬ в названиях картинок (начало, середина или конец слова) и укажи его на схеме кружком синего цвета
3. Назови картинки во множественном числе. Образец: *лев – львы*
4. Придумай предложение со словами, начинающимися на звук ЛЬ

5. Выучи скороговорку

Задание №10

1. Определи место звука ЛЬ в картинках (начало, середина или конец слова) и соедини каждую картинку с подходящей схемой.



рояль



клюв



олень



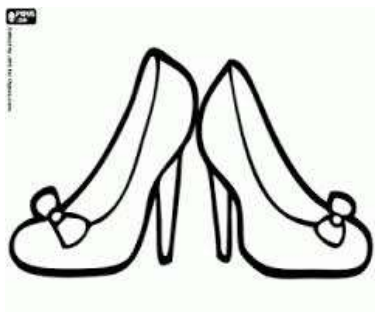
лиса



качели



листок



туфли



руль

2. Раздели слова на слоги.
3. Придумай со словами, состоящими из 2-х слогов предложения (написать в тетради)

4. Выучить стихотворение

*Лукошко Леночка взяла
И по ягоды пошла:
Малина, земляника,
Клюква, ежевика.
Сколько Леночка сама
Вкусных ягод принесла!*

Задание №11

1.
СЛОГ

Назови в картинках 1-ый



2. Придумай слова начинающиеся на слог ЛИ, ЛЕ, ЛЮ, ЛЯ
(записать ниже)

3. Повтори слова только со звуком ЛЬ в середине

Лето, линия, земля, колесо, калина, моль, даль, полено,
лиса, лебедь, кабель, метель, валенки, пеленка,
соленая, соль, ноль, леший, листочек, коленки,
Валентина.

4. Выучить стихотворение.

Болото зеленое в ряску одето.

Щебечет над ним зеленое лето.

В болоте зеленом лягушка живет,

Зеленые песни подружкам поет.

Ладочки зеленые моет кувшинка.

Какая веселая вышла картинка.